



# PRZY LESIE

VILLE SLOW LIFE



## BUDYNEK A' RZUT PARTER LOKAL NR 6

|                                     |                           |
|-------------------------------------|---------------------------|
| WROCŁAW, UL. KOMORNICKA             | 5 POKOI                   |
| PARTER                              | 46,07m <sup>2</sup>       |
| PIĘTRO                              | 44,86m <sup>2</sup>       |
| <b>POWIERZCHNIA UŻYTKOWA LOKALU</b> | <b>90,93m<sup>2</sup></b> |
| POWIERZCHNIA OGRODU                 | 102,70m <sup>2</sup>      |

### BIURO SPRZEDAŻY:

Ul. Popowicka 28 P.1  
54-237 Wrocław

tel: 790 777 841

sprzedaz@m3invest.pl  
www.m3invest.pl

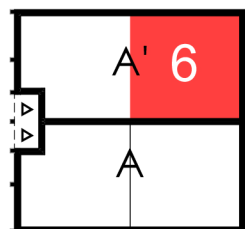
**M3** INVEST

PRACOWNIA PROJEKTOWA

**BCM**  
ARCHITEKCI

www.bcmarchitekci.pl

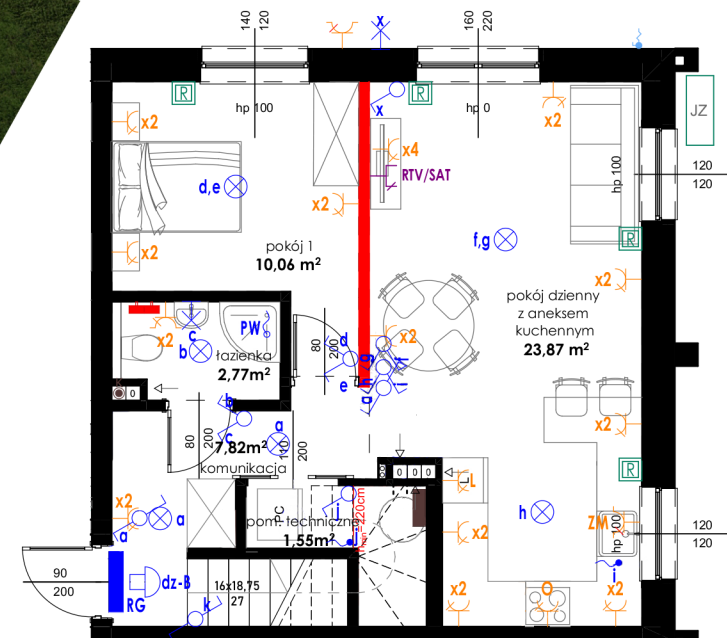
PLAN BUDYNKÓW



### LEGENDA OZNACZEŃ

- Główna rozdzielnica elektryczna
- Wypust elektryczny (PW - połączenie wyrównawcze)
- Wypust oświetleniowy
- Łącznik jednobiegunowy
- Łącznik jednobiegunowy IP44
- Łącznik świecznikowy
- Gniazdo elektryczne 2P+Z 10A/16A
- Gniazdo elektryczne 2P+Z 10A/16A, IP44
- Oprawa natynkowa IP65, zewnętrzna
- Grzejnik drabinkowy
- Gniazdo RTV/SAT
- Przycisk do rolet
- Dzwonek
- Instalacja wodna
- Instalacja kanalizacji sanitarnej
- Jednostka zewnętrzna pompy ciepła
- Rozdzielnica ogrzewania podłogowego

ŚCIANY Z MOŻLIWOŚCIĄ ROZBIÓRKI





# PRZY LESIE

VILLE SLOW LIFE



## LEGENDA OZNACZEŃ

- Wypust elektryczny (PW - połączenie wyrównawcze)
- Wypust oświetleniowy
- Łącznik jednobiegunowy
- Łącznik jednobiegunowy IP44
- Łącznik świecznikowy
- Gniazdo elektryczne 2P+N 10A/16A
- Gniazdo elektryczne 2P+N 10A/16A, IP44
- Oprawa natynkowa IP65, zewnętrzna
- Grzeźnik drabinkowy
- Gniazdo RTV/SAT
- Przycisk do rolet
- Instalacja wodna
- Instalacja kanalizacji sanitarnej
- Rozdzielacz ogrzewania podłogowego

## BUDYNEK A' RZUT PIĘTRO LOKAL NR 6

|                                     |                           |
|-------------------------------------|---------------------------|
| WROCŁAW, UL. KOMORNICKA             | 5 POKOI                   |
| PARTER                              | 46,07m <sup>2</sup>       |
| PIĘTRO                              | 44,86m <sup>2</sup>       |
| <b>POWIERZCHNIA UŻYTKOWA LOKALU</b> | <b>90,93m<sup>2</sup></b> |
| POWIERZCHNIA OGRODU                 | 102,70m <sup>2</sup>      |

### BIURO SPRZEDAŻY:

Ul. Popowicka 28 P.1  
54-237 Wrocław

tel: 790 777 841

sprzedaz@m3invest.pl  
www.m3invest.pl

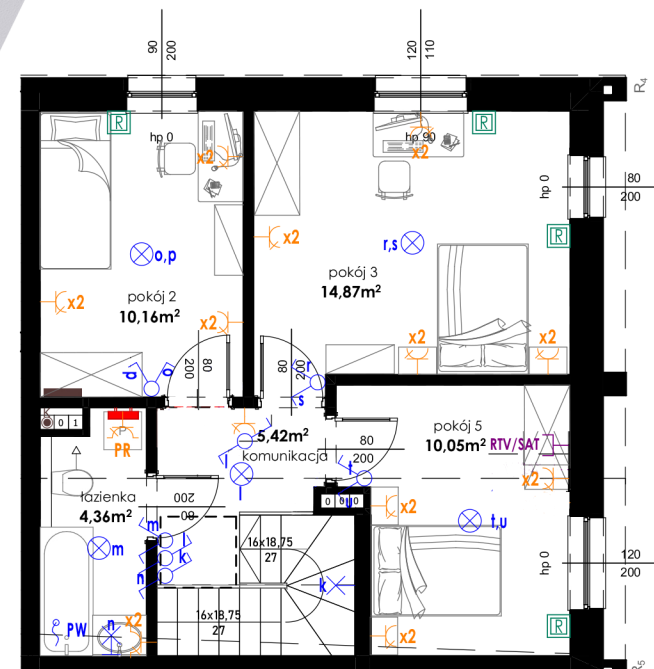
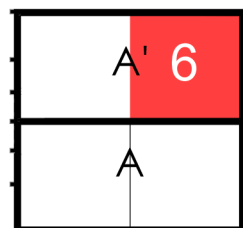
**M3**invest

PRACOWNIA PROJEKTOWA

**BCM**  
ARCHITEKCI

www.bcmarchitekci.pl

### PLAN BUDYNKÓW



PRZEDSTAWIONA WIZUALIZACJA I RZUTY MAJĄ CHARAKTER POGLĄDOWY I NIE STANOWIĄ OFERTY W ROZUMIENIU KC. PODCZAS REALIZACJI NIEKTÓRE SZCZEGÓŁY MOGĄ ULEC ZMIANIE.