



PRZY LESIE

VILLE SLOW LIFE



LEGENDA OZNACZEŃ

- - Główna rozdzielnica elektryczna
- ~ - Wypust elektryczny (PW - połączenie wyrównawcze)
- ⊗ - Wypust oświetleniowy
- ⌚ - Łącznik jednobiegunowy
- ⌚ - Łącznik jednobiegunowy IP44
- ⌚ - Łącznik świecznikowy
- ⌚ - Gniazdo elektryczne 2P+Z 10A/16A
- ⌚ - Gniazdo elektryczne 2P+Z 10A/16A, IP44
- ⌚ - Oprawa natynkowa IP65, zewnętrzna
- - Grzejnik drabinkowy
- RTV/SAT - Gniazdo RTV/SAT
- R - Przycisk do rolet
- D - Dzwonek
- ~ - Instalacja wodna
- K - Instalacja kanalizacji sanitarnej
- JZ - Jednostka zewnętrzna pompy ciepła
- Rozdzielnica ogrzewania podłogowego

BUDYNEK A RZUT PARTER LOKAL NR 11

| | |
|-------------------------------------|---------------------------|
| WROCŁAW, UL. KOMORNICKA | 5 POKOI |
| PARTER | 41,57m ² |
| PIĘTRO | 53,21m ² |
| POWIERZCHNIA UŻYTKOWA LOKALU | 94,78m² |
| POWIERZCHNIA OGRODU | 103,80m ² |

BIURO SPRZEDAŻY:

Ul. Popowicka 28 P.1
54-237 Wrocław

tel: 790 777 841

sprzedaz@m3invest.pl

www.m3invest.pl

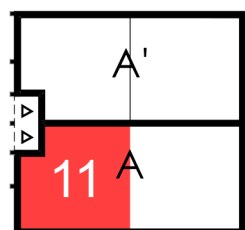
M3 INVEST

PRACOWNIA PROJEKTOWA

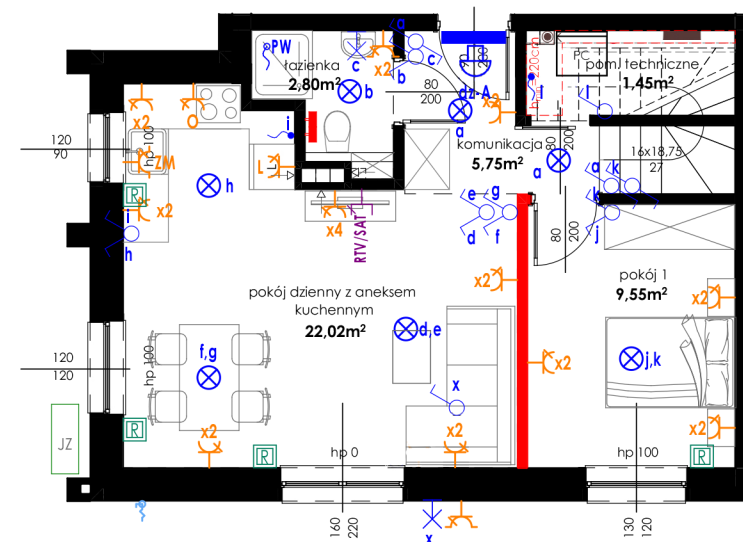
BCM
ARCHITEKCI

www.bcmarchitekci.pl

PLAN BUDYNKÓW



ŚCIANY Z MOŻLIWOŚCIĄ ROZBIÓRKI





PRZY LESIE

VILLE SLOW LIFE



LEGENDA OZNACZEŃ

- Wypust elektryczny (PW - połączenie wyrównawcze)
- Wypust oświetleniowy
- Łącznik jednobiegunowy
- Łącznik jednobiegunowy IP44
- Łącznik świecznikowy
- Gniazdo elektryczne 2P+N 10A/16A
- Gniazdo elektryczne 2P+N 10A/16A, IP44
- Oprawa natynkowa IP65, zewnętrzna
- Grzejnik drabinkowy
- Gniazdo RTV/SAT
- Przycisk do rolet
- Instalacja wodna
- Instalacja kanalizacji sanitarnej
- Rozdzielacz ogrzewania podłogowego

BUDYNEK A RZUT PIĘTRO LOKAL NR 11

| | |
|-------------------------------------|---------------------------|
| WROCŁAW, UL. KOMORNICKA | 5 POKOI |
| PARTER | 41,57m ² |
| PIĘTRO | 53,21m ² |
| POWIERZCHNIA UŻYTKOWA LOKALU | 94,78m² |
| POWIERZCHNIA OGRODU | 103,80m ² |

BIURO SPRZEDAŻY:

Ul. Popowicka 28 P.1
54-237 Wrocław

tel: 790 777 841

sprzedaz@m3invest.pl

www.m3invest.pl

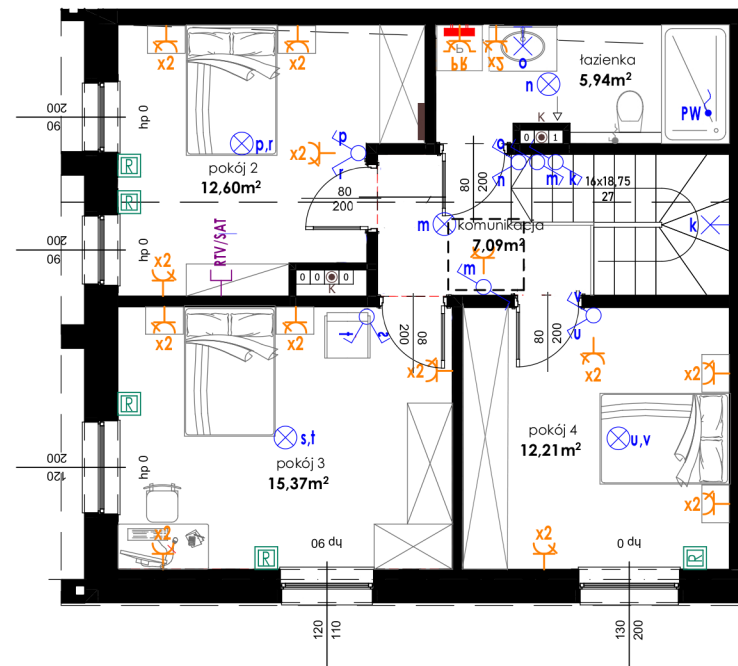
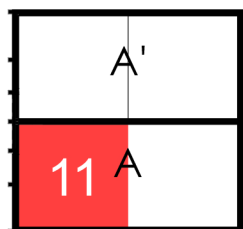


PRACOWNIA PROJEKTOWA



www.bcmarchitekci.pl

PLAN BUDYNKÓW



PRZEDSTAWIONA WIZUALIZACJA I RZUTY MAJĄ CHARAKTER POGLĄDOWY I NIE STANOWIĄ OFERTY W ROZUMIENIU KC. PODCZAS REALIZACJI NIEKTÓRE SZCZEGÓŁY MOGĄ ULEC ZMIANIE.